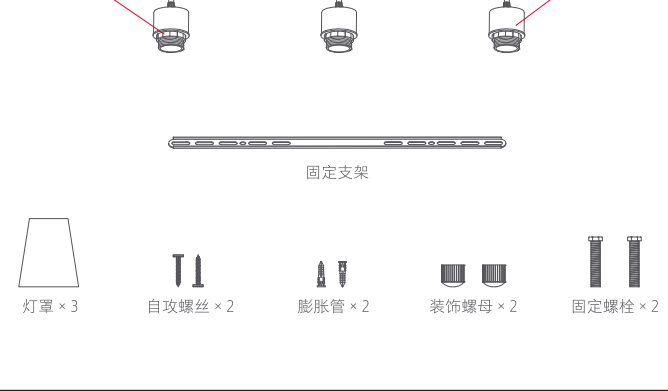




Yeelight 皎月 吊灯 使用手册

产品介绍



安装说明

1. 安装固定支架

确定好安装位置后，用6mm的电钻打孔，然后用自攻螺丝把安装支架和固定螺栓固定在天花板上，并确认支架安装牢固。



⚠️ *安装前，请务必切断电源以防触电。安装时，应严格按照说明书步骤进行操作。若安装不当，易引起火灾、触电或灯体坠落等事故。

2. 调整电线高度

松开吸盘白色塑料螺帽，将电线拉出或塞入吸盘中调整线长，调整完毕后拧紧塑料螺帽。

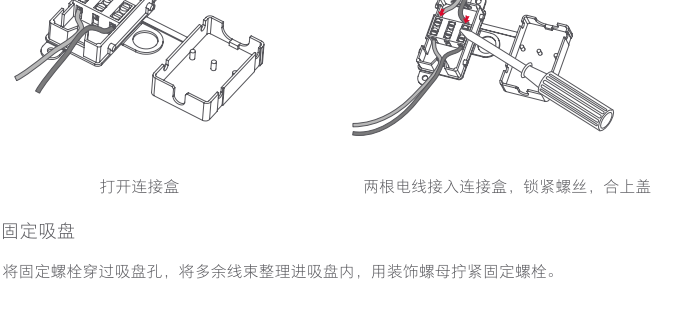


调整线长

拧紧塑料螺帽

3. 连接电线

打开连接盒，松开螺丝；将天花板上的两根电线接入连接盒，锁紧螺丝；并确认电线连接牢固。



打开连接盒

两根电线接入连接盒，锁紧螺丝，合上盖

4. 固定吸盘

将固定螺栓穿过吸盘孔，将多余线束整理进吸盘内，用装饰螺母拧紧固定螺栓。

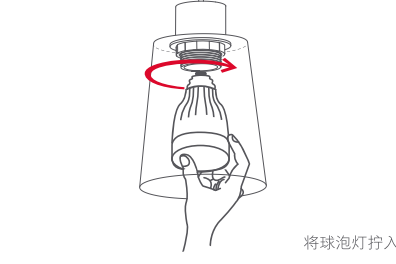


将多余线束整理进吸盘内

装饰螺母拧紧固定螺栓

5. 安装灯罩

从灯座上旋下塑料螺口；将灯罩安装到灯座上，并用塑料螺口固定。

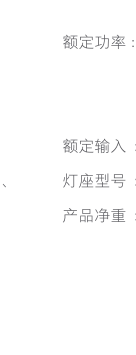


拧下塑料螺口

安装灯罩

6. 安装光源

将球泡灯拧入灯座，本灯具适用E27灯口的光源。




将球泡灯拧入灯座

基本参数

产品型号：YLDL03YL	额定功率：3xMax.15W (自镇流LED灯)
工作湿度：0%-85%RH	3xMax.40W (自镇流荧光灯)
尺寸：1200 × 670 × 140mm	3xMax.25W (钨丝灯)
执行标准：Q/QDYLK0002-2016	额定输入：220V~50/60Hz
包装内容：吊灯、说明书、灯罩、自攻螺钉、膨胀管、装饰螺母、固定螺栓	灯座型号：E27 产品净重：2Kg



了解更多Yeelight产品以及米家产品，请下载米家APP浏览米家有品，或扫描左侧二维码浏览米家商城。



了解更多产品信息及相关产品咨询，请关注Yeelight公众账号

安全注意事项

- 使用前请确认电压是否符合本产品的工作电压，使用不适当的电压可能会损坏产品并带来安全隐患；
- 此灯具光源为可替换式，更换光源时请确保断电后进行；请勿在光源关闭后立即接触光源，避免发生烫伤；
- 光源在工作中会产生热量，请保持周围空气对流，以便散热。

产品中有害物质的名称及含量

部件名称	有害物质					
	铅 (Pb)	汞 (Hg)	镉 (Cd)	六价铬 (Cr(VI))	多溴联苯 (PBB)	多溴二苯醚 (PBDE)
灯罩	○	○	○	○	○	○
吸盘	○	○	○	○	○	○
灯座	○	○	○	○	○	○
电线	○	○	○	○	○	○
膨胀管	○	○	○	○	○	○
固定支架	○	○	○	○	○	○

本表格依据SJ/T 11364的规定编制。

○：表示该有害物质在该部件所有均质材料中的含量在GB/T 26572规定的限量要求以下。

X：表示该有害物质至少在该部件的某一均质材料中的含量超出GB/T 26572规定的限量要求。



产品保修说明

产品售后服务严格依据《中华人民共和国消费者权益保护法》、《中华人民共和国产品质量法》实行售后三包服务，服务内容如下：

- 自您签收次日7日内，本产品出现《产品性能故障表》所列性能故障的情况，经Yeelight售后服务中心检测确定，可免费享受退货或换货服务；
- 自您签收次日8日-15日内，本产品出现《产品性能故障表》所列性能故障的情况，经由Yeelight售后服务中心检测确定，可免费享受换货或者维修服务；
- 自您签收次日起12个月内，本产品出现《产品性能故障表》所列性能故障的情况，经由Yeelight售后服务中心检测确定，可免费享受维修服务。

非保修条例

- 未经授权的维修、误用、碰撞、疏忽、滥用、进液、事故、改动，或撕毁、涂改、标贴、防伪标记；
- 已超过三包有效期；
- 因不可抗力造成的损坏；
- 不符合《产品性能故障表》所列性能故障的情况；
- 因人为原因导致产品及其配件产生《产品性能故障表》所列性能故障。如使用调光器、使用非额定电压、使用非标适配器、在非规定的环境下使用等，导致的产品性能故障情况。

产品性能故障表

名称	性能故障
灯具	灯不亮
	灯光闪烁

Yeelight 皎月 吊灯三包凭证

客户姓名 _____ (先生/小姐) 联系电话 _____

客户地址 _____ 序列号 _____

产品型号 _____ 购机日期 _____

购机商店 _____

商店地址 _____

发票号码 _____

购机单位
盖章

Yeelight 皎月 吊灯三包凭证

客户姓名 _____ (先生/小姐) 联系电话 _____

客户地址 _____ 序列号 _____

产品型号 _____ 购机日期 _____

购机商店 _____

商店地址 _____

发票号码 _____

购机单位
盖章

使用产品前请仔细阅读使用手册，并妥善保管

欢迎访问Yeelight售后服务网页：www.yeelight.com
或拨打Yeelight服务电话：400-619-7969 咨询更多售后问题
制造商：青岛亿联客信息技术有限公司
地址：青岛市崂山区科苑纬一路1号青岛国际创新园B座10层B4
服务电话：400-619-7969